

PROFESSOR: ÂNDRIA / ANGELA	COMPONENTE CURRICULAR: LINGUAGEM MATEMÁTICA CIÊNCIAS HUMANAS CIÊNCIAS DA NATUREZA
NÍVEL DE ENSINO: 1º ANO	TURMA: 111/112

HABILIDADES QUE SERÃO DESENVOLVIDAS NAS ATIVIDADES

- NOMEAR AS LETRAS DO ALFABETO E RECITÁ-LO NA ORDEM DAS LETRAS.
- CONTAR DE MANEIRA EXATA OU APROXIMADA, UTILIZANDO DIFERENTES ESTRATÉGIAS COM O PAREAMENTO E OUTROS AGRUPAMENTOS.
- RELACIONAR ELEMENTOS SONOROS (SÍLABAS, FONEMAS, PARTES DE PALAVRAS) COM SUA REPRESENTAÇÃO ESCRITA.
- ASSOCIAR A DENOMINAÇÃO DO NÚMERO A SUA RESPECTIVA REPRESENTAÇÃO SIMBÓLICA.
- COMPARAR CARACTERÍSTICAS DE DIFERENTES MATERIAIS PRESENTES EM OBJETOS DE USO COTIDIANO.

ROTINA DE ESTUDOS:

BOA TARDE FAMÍLIAS E QUERIDOS ALUNOS!

AS CRIANÇAS DEVERÃO ESCREVER A ROTINA NO CADERNO SEGUINDO O MODELO DA SALA DE AULA.

AS ATIVIDADE PODERÃO SER COPIADAS NO CADERNO OU IMPRESSAS E COLADAS.

BONS ESTUDOS!

CLIQUE NO LINK E ASSISTA AO VÍDEO DA PROF. ÂNGELA, FALANDO SOBRE AS ATIVIDADES DA SEMANA.

<https://drive.google.com/open?id=1rbm2K2gkqpuCTJ73DVcCkpi6ZcedHvRU>

PORTO ALEGRE 13 DE ABRIL DE 2020.

BOA TARDE!

ROTINA

- LINGUAGEM
- MATEMÁTICA

VOGAIS JUNTINHAS FORMAM PALAVRINHAS!

1) LEIA AS PALAVRAS. ESTAS PALAVRAS SÃO OS ABRAÇOS ENTRE AS VOGAIS.

A) COLE BOLINHAS DE PAPEL E PREENCHA OS ESPAÇOS, DENTRO DAS VOGAIS QUE FORMAM PALAVRINHAS.

AU AU



OI OI



EI EI



UI



O SORVETE DA MENINA CAIU NO

CHÃO.

AI



A MENINA MACHUCOU O DEDO.

IOIÔ

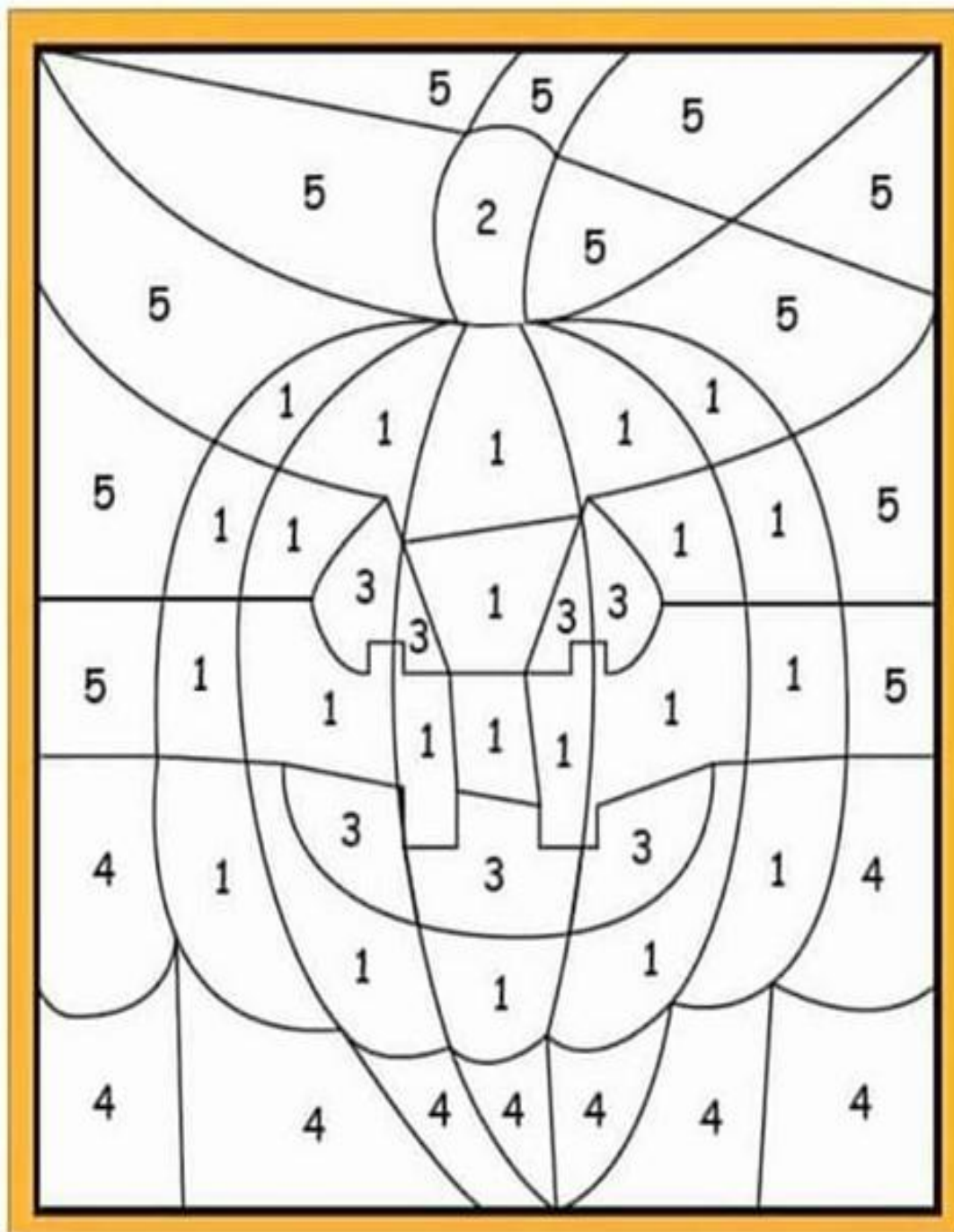


B) CUBRA TODAS AS PALAVRAS QUE ESTÃO PONTILHADAS COM LÁPIS DE ESCREVER.

<p>AU AU AU</p>	<p>OI OI OI</p>	<p>EI EI EI</p>
<p>UI UI UI</p>	<p>AI AI AI</p>	<p>IOIÔ</p>

2) PINTA A FIGURA DE ACORDO COM OS NÚMEROS.

OBSERVE QUE CADA NÚMERO CORRESPONDE A UMA COR.








PORTO ALEGRE 14 DE ABRIL DE 2020.

















BOA TARDE!

ROTINA

- LINGUAGEM
- MATEMÁTICA

1) COMPLETE AS PALAVRAS ABAIXO COM AS VOGAIS

__NÇA	
__NDIO	
__RSO	
__VIÃO	
__SCADA	

 COP _	 JANEL _	 OSS _	 CHAV _
 BOL _	 ALFAC _	 ABACAX _	 PEIX _
 DAD _	 JAVAL _	 IGL _	 FOLH _
 DOC _	 MES _	 JABUT _	 TAT _

2) LEIA O ALFABETO.

A	B	C	D	E	F	G	H	I	J
K	L	M	N	O	P	Q	R	S	T
U	V	W	X	Y	Z				

AGORA, COMPLETE:

A	B		D		F		H	I	
K		M			P		R		T
U		W		Y					

COMPLETE MAIS UMA VEZ:

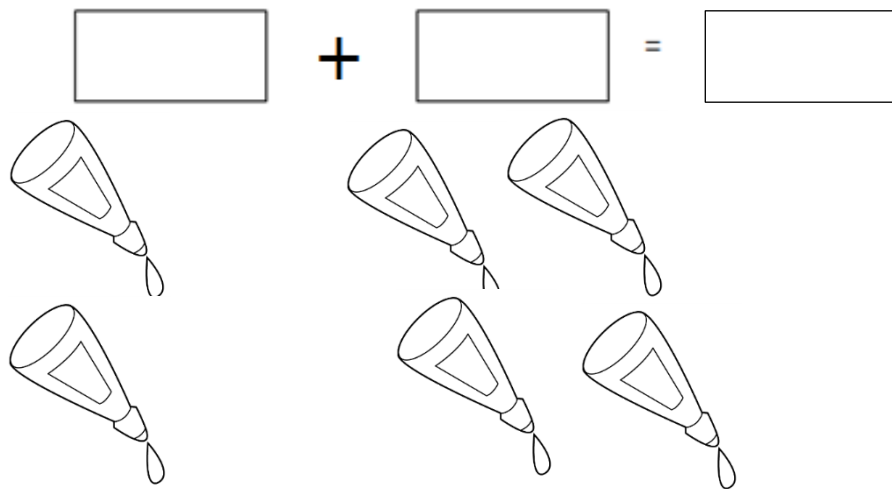
		C		E					J
	L		N	O				S	
	V		X		Z				

CLIQUE NO LINK ABAIXO E ASSISTA O VIDEO COM A EXPLICAÇÃO SOBRE ATIVIDADE ABAIXO:


https://drive.google.com/open?id=1Hduuq2eh_eEKkROJrX5G9JVD8HIbBSI0

3) VAMOS JUNTAR E CONTAR?

1. LETICIA TINHA 2 TUBOS DE COLA. SEU PAI DEU MAIS 4 TUBOS. COM QUANTOS TUBOS DE COLA LETICIA FICOU?



2. ALANA MORA EM UMA FAZENDA COM 2 BOIS E 3 VACAS. QUANTOS ANIMAIS ALANA TEM?



PORTO ALEGRE 15 DE ABRIL DE 2020.

BOA TARDE!

ROTINA

- LINGUAGEM
- MATEMÁTICA
- CIÊNCIAS DA NATUREZA

1) COMPLETE COM AS VOGAIS.



B _ **C** _ **C** **L** _ **T** _



P _ **T** _ **N** _ **T** _



B _ **L** _ **C** **H** _



B _ **N** _ **C** _



D _ **M** _ **N** _



C _ **R** **D** _





























P _ **P** _



P _ **Ã** _

2)ESCREVA A LETRA INICIAL DE CADA FIGURA.

					
<input type="text"/>	<input type="text"/>	<input type="text"/>	<input type="text"/>	<input type="text"/>	<input type="text"/>
					
<input type="text"/>	<input type="text"/>	<input type="text"/>	<input type="text"/>	<input type="text"/>	<input type="text"/>
					
<input type="text"/>	<input type="text"/>	<input type="text"/>	<input type="text"/>	<input type="text"/>	<input type="text"/>
					
<input type="text"/>	<input type="text"/>	<input type="text"/>	<input type="text"/>	<input type="text"/>	<input type="text"/>
					
<input type="text"/>	<input type="text"/>				

VAMOS CANTAR!! CLIQUE NO LINK E ASSISTA A PARLENDA UM ,DOIS
FEIJÃO COM ARROZ :<https://www.youtube.com/watch?v=HsktGUS3ZzY>

UM, DOIS, FEIJÃO COM ARROZ

UM, DOIS
FEIJÃO COM ARROZ

FALAR EM INGLÊS

TRÊS, QUATRO
FEIJÃO NO PRATO


SETE, OITO
COMER BISCOITO

CINCO, SEIS

NOVE, DEZ
COMER PASTÉIS

3) DEIXE O DESENHO DO QUEBRA-CABEÇA BEM COLORIDO.

RECORTE E COLE EM OUTRA PÁGINA, MONTANDO O QUEBRA-CABEÇA,
SEGUINDO A SEQUENCIA NUMÉRICA DA PARLENDA QUE VOCÊ ESCUTOU.



CIÊNCIAS DA NATUREZA

COM AJUDA DE UM ADULTO, CLIQUE NO LINK ABAIXO E ASSISTA AO VÍDEO - IDENTIFICANDO MATERIAIS QUE COMPOEM OBJETOS DO NOSSO COTIDIANO.

<https://www.youtube.com/watch?v=rQPgER4mnCM>

APÓS ASSITIR O VÍDEO OBSERVE OS OBJETOS ABAIXO:



SEUS BRINQUEDOS SÃO FEITOS DE QUAL MATERIAL?

4) MARQUE UM "X" NOS MATERIAIS QUE COMPÕEM OS SEUS BRINQUEDOS E COPIE AS PALAVRAS NO QUADRO ABAIXO.

--




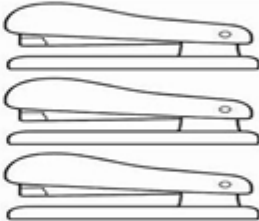
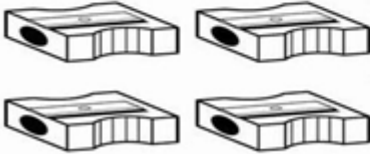
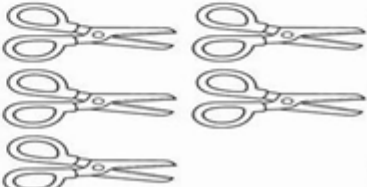
PORTO ALEGRE 16 DE ABRIL DE 2020.

BOA TARDE!

ROTINA

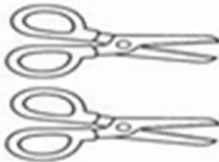

- MATEMÁTICA
- CIÊNCIAS HUMANAS

1) CONTE AS FIGURAS E PINTE O NUMERAL QUE INDICA A QUANTIDADE CORRETA.

	<input type="radio"/> 1 <input type="radio"/> 2 <input type="radio"/> 3		<input type="radio"/> 1 <input type="radio"/> 2 <input type="radio"/> 3
	<input type="radio"/> 2 <input type="radio"/> 3 <input type="radio"/> 4		<input type="radio"/> 2 <input type="radio"/> 3 <input type="radio"/> 4
	<input type="radio"/> 3 <input type="radio"/> 4 <input type="radio"/> 5		<input type="radio"/> 3 <input type="radio"/> 4 <input type="radio"/> 5

AGORA VAMOS JUNTAR!

2) ANA TINHA 2 TESOURAS, GANHOU MAIS 2 DE SUA PRIMA. COM QUANTAS TESOURAS ANA FICOU?

	+		=	
---	---	---	---	---

 + =

O QUE EU GOSTO DE FAZER EM MINHA ESCOLA




PORTO ALEGRE 17 DE ABRIL DE 2020.

BOA TARDE!

ROTINA

- MATEMÁTICA
- LINGUAGEM

1) HELISA GANHOU DE SUA AVÓ 3 VESTIDOS. SUA MÃE DEU MAIS 5 VESTIDOS. COM QUANTOS VESTIDOS HELISA FICOU?




$$\boxed{} + \boxed{} = \boxed{}$$

HORA DO CONTO – A MAGIA DO ALFABETO - HISTÓRIA SOBRE AS CONSOANTES E VOGAIS. CLIQUE NO LINK.
<https://www.youtube.com/watch?reload=9&v=xUGvCNiZ-CI>

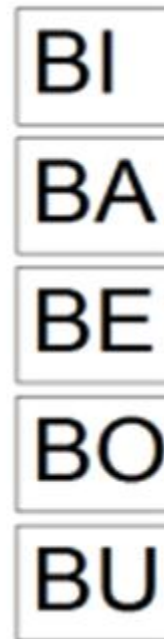
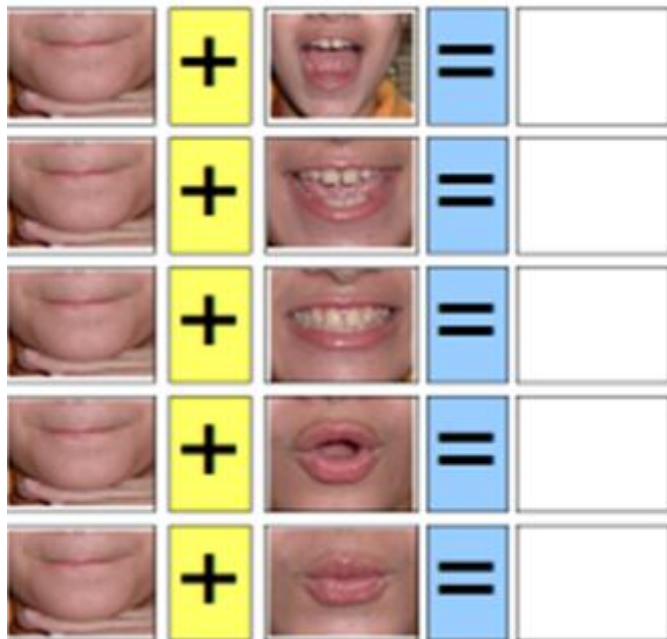
CLIQUE NO LINK E ASSISTA A EXPLICAÇÃO DA PROF. ÂNDRIA A RESPEITO DA LETRA B.
<https://drive.google.com/open?id=1Len8uQICV9YnF40uHj9YiqSQk6vJjFjn>

2)CONTORNE A LETRA “B” COM BARBANTE OU LÃ .



3) OBSERVE AS BOQUINHAS.

OLHE NO ESPELHO FALANDO O SOM DESTAS BOCAS COM A LETRA "B" E COLOQUE AS SÍLABAS NO LOCAL ADEQUADO.



4) MARQUE UM X NAS IMAGENS QUE INICIAM COM O SOM DA LETRA B.

